

De directie van
Stichting Ko Makandi
p/a Dobbelmanweg 1
6531 KT Nijmegen

Jaarrekening 2016

Relatiebeheerder:

J. Koster

Datum:

30 mei 2017

Inhoudsopgave		Pagina
1	Algemeen	3
1.1	<i>Kengetallen</i>	3
1.2	<i>Grafieken</i>	5
2	Jaarrekening	7
2.1	<i>Balans per 31-12-2016</i>	7
2.2	<i>Winst-en-verliesrekening</i>	8
2.3	<i>Winstbestemming</i>	8
2.4	<i>Toelichting balans passiva</i>	9
2.4.1	<i>Ondernemingsvermogen</i>	9
2.5	<i>Toelichting winst-en-verliesrekening</i>	10
2.5.1	<i>Opbrengsten</i>	10
2.5.2	<i>Inkoopkosten en uitbesteed werk</i>	10
2.5.3	<i>Overige bedrijfskosten</i>	10
2.5.4	<i>Buitengewone lasten</i>	10
3	Overige gegevens	12
3.1	<i>Wettelijke vrijstelling</i>	12

Stichting Ko Makandi
p/a Dobbelmanweg 1
6531 KT Nijmegen

LAREN N.H., 30 mei 2017

Geachte directie,

Hierbij brengen wij u verslag uit van onze werkzaamheden over boekjaar 2016 van uw onderneming. In dit rapport zijn de balans per 31-12-2016, de winst-en-verliesrekening over 2016 en de toelichting opgenomen. Tezamen vormen zij de jaarrekening 2016.

Opdracht

Wij hebben de in dit rapport opgenomen jaarrekening 2016 van Stichting Ko Makandi te Nijmegen samengesteld. De jaarrekening is opgesteld op basis van de door u verstrekte gegevens.

Werkzaamheden

De werkzaamheden die wij in het kader van onze samenstellingsopdracht hebben uitgevoerd bestonden voornamelijk uit het verzamelen, het verwerken, het rubriceren en het samenvatten van financiële gegevens. Daarnaast hebben wij de aanvaardbaarheid van de bij het samenstellen van de jaarrekening toegepaste grondslagen op basis van de door de onderneming verstrekte gegevens geëvalueerd.

Bevestiging

Op basis van de aan ons verstrekte gegevens hebben wij de jaarrekening samengesteld onder toepassing van de in Nederland algemeen aanvaarde grondslagen voor financiële verslaggeving. Wij vertrouwen erop dat wij hiermee aan uw opdracht hebben voldaan. Wij zijn gaarne bereid tot het geven van nadere toelichting.

Hoogachtend,

Koster Administraties
J. Koster

1 Algemeen

Activiteiten

De stichting Stichting Ko Makandi heeft de volgende handelsnamen: Stichting Ko Makandi.

De zetel is gevestigd in Nijmegen.

De onderneming is ingeschreven bij de Kamer van Koophandel onder dossiernummer 63238063.

Datum vaststelling jaarrekening

De jaarrekening 2016 is vastgesteld in de Algemene Vergadering gehouden op 30-5-2017.

1.1 Kengetallen

Solvabiliteit

De solvabiliteit geeft de mate aan waarin de onderneming in staat is op lange termijn aan haar verplichtingen te voldoen. De solvabiliteitspositie geeft de situatie per einde boekjaar weer. Er is dus sprake van een momentopname.

	<u>2016</u>	<u>2015</u>
Verhouding eigen vermogen / totaal vermogen	0,90	0,51
Verhouding eigen vermogen / vreemd vermogen	8,60	1,06
Verhouding vreemd vermogen / totaal vermogen	0,10	0,49

Liquiditeit

De liquiditeit geeft de mate aan waarin de onderneming in staat is op korte termijn aan haar verplichtingen te voldoen. De liquiditeitspositie geeft de situatie per einde boekjaar weer. Er is dus sprake van een momentopname.

	<u>2016</u>	<u>2015</u>
Quick ratio		
<i>Vlottende activa - voorraden / kortlopende schulden</i>	9,60	2,06
Current ratio		
<i>Vlottende activa / kortlopende schulden</i>	9,60	2,06
Acid-test ratio		
<i>Effecten + liquide middelen / kortlopende schulden</i>	9,60	2,06

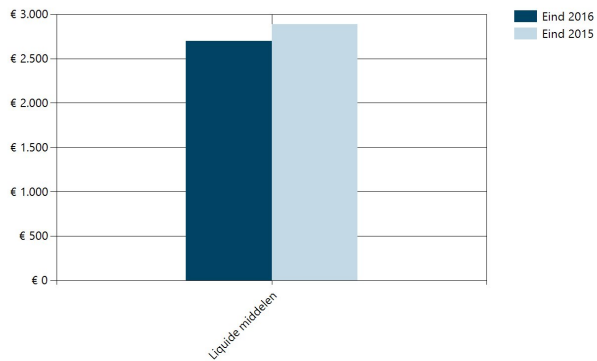
Omzet en rentabiliteit

De rentabiliteit geeft het rendement aan dat de onderneming in het boekjaar heeft behaald.

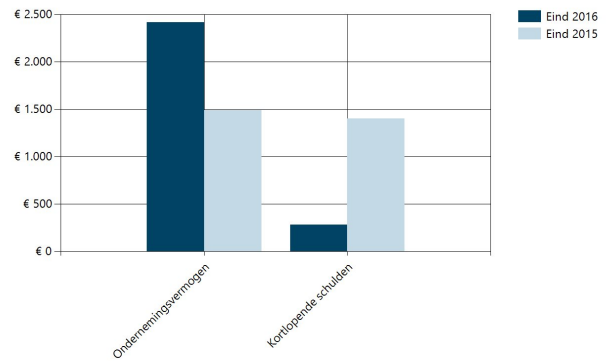
	<u>2016</u>
Brutowinstmarge	
<i>Brutomarge / netto-omzet</i>	0,10
Nettowinstmarge	
<i>Resultaat / netto-omzet</i>	0,00
Rentabiliteit totaal vermogen	
<i>Bedrijfsresultaat / totaal vermogen</i>	0,40
Rentabiliteit eigen vermogen	
<i>Resultaat / eigen vermogen</i>	0,00
Rentabiliteit vreemd vermogen	
<i>Rentelasten / vreemd vermogen</i>	0,34
Rentedekkingratio	
<i>Saldo winstberekening / rentelasten</i>	0,00

1.2 Grafieken

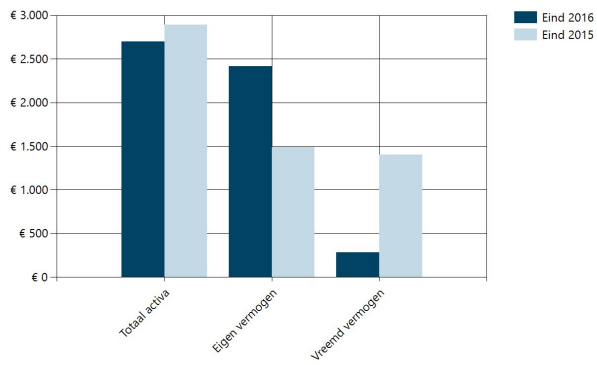
Verloop activa



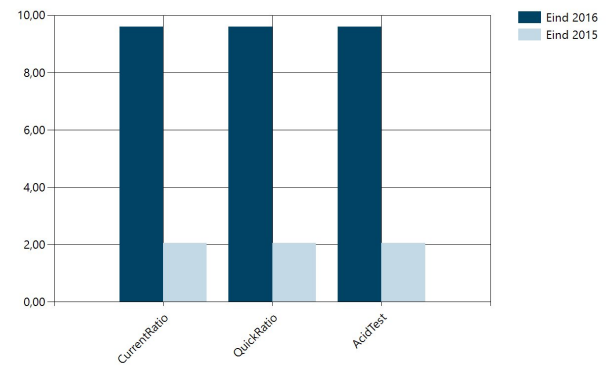
Verloop passiva



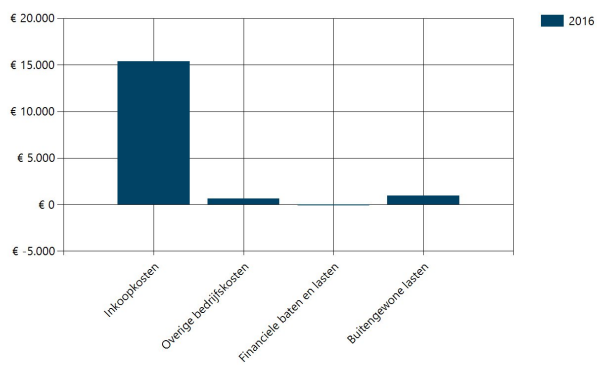
Balanstotalen



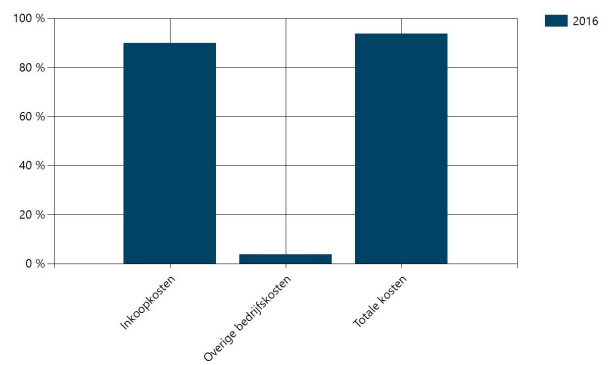
Ratio's



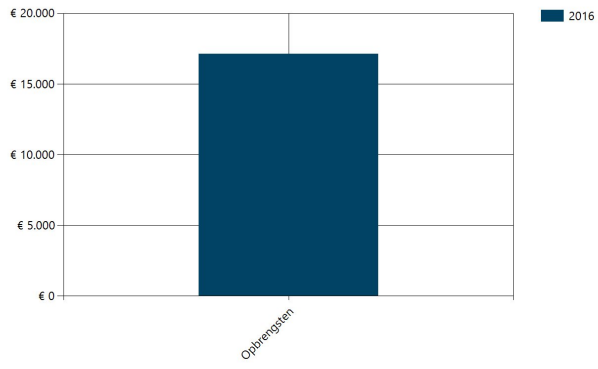
Kostenverdeeltabel



Kosten t.o.v. omzet



Opbrengsten en winst



2 Jaarrekening

2.1 Balans per 31-12-2016

Activa	31-12-2016	31-12-2015
Liquide middelen	2.697	2.890
Totaal activa	2.697	2.890
Passiva	31-12-2016	31-12-2015
Eigen vermogen		
Winstreserve	2.416	1.488
	2.416	1.488
Kortlopende schulden		
Overige kortlopende schulden	281	1.402
	281	1.402
Totaal passiva	2.697	2.890

2.2 Winst-en-verliesrekening

	2016	
Opbrengsten		
Overige opbrengsten	17.133	100,00%
	17.133	100,00%
Kosten van grond- en hulpstoffen, uitbesteed werk, e.d.		
Kosten van grond- en hulpstoffen en de inkoopprijs van de verkopen	115	0,67%
Kosten van uitbesteed werk en andere externe kosten	15.282	89,20%
	-15.397	-89,87%
Overige bedrijfskosten		
Auto- en transportkosten	100	0,58%
Onderhoudskosten overige materiële vaste activa	53	0,31%
Verkoopkosten	52	0,30%
Andere kosten	451	2,63%
	-656	-3,83%
Financiële baten en lasten		
Kosten van schulden, andere rentelasten en soortgelijke kosten	-96	-0,56%
	-96	-0,56%
Buitengewone lasten		
Overige buitengewone lasten	984	5,74%
	-984	-5,74%
Saldo winstberekening	0	0,00%
Verschuldigde VPB	0	-%
Saldo winst na belasting	0	%

2.3 Winstbestemming

De directie stelt aan de Algemene Vergadering voor het resultaat over het boekjaar 2016 geheel ten gunste van de overige reserves te brengen en over 2016 geen dividend uit te keren.

2.4 Toelichting balans passiva

2.4.1 Ondernemingsvermogen

Winstreserves

Omschrijving

Bestemmingsreserve

	Fiscaal eind	Fiscaal begin
	2.416	1.488
	<hr/>	<hr/>
	2.416	1.488

2.5 Toelichting winst-en-verliesrekening

2.5.1 Opbrengsten

Overige opbrengsten	3.400
Subsidie bijdragen Wilde Ganzen	7.500
Subsidie bijdragen St.Maagdenhuis	9.633
	<hr/>
	17.133

2.5.2 Inkoopkosten en uitbesteed werk

Kosten van grond- en hulpstoffen, inkoopprijs van de verkopen	<i>Fiscaal 2016</i>
Kunstklas Kosten	115
	<hr/>
	115

Kosten van uitbesteed werk en andere externe kosten	<i>Fiscaal 2016</i>
Zonnepaneel Tolkamp	7.774
St/Totombotiu	7.508
	<hr/>
	15.282

2.5.3 Overige bedrijfskosten

Autokosten en transportkosten	<i>Fiscaal 2016</i>
Reiskosten	100
	<hr/>
	100

Verkoopkosten	<i>Fiscaal 2016</i>
Promotie DVD Cedra	28
Website kosten	24
	<hr/>
	52

Overige kosten	<i>Fiscaal 2016</i>
Telefoonkosten	60
Vergaderkosten	56
Computerkosten	12
Kantoorkosten	173
Accountkosten	150
	<hr/>
	451

2.5.4 Buitengewone lasten

Overige buitengewone lasten

Fiscaal 2016

Reserveringen Investerings

984

984

Ondertekening jaarrekening

Laren, 30-05-2017

Handtekening

Stichting

Maas

Bestuurder (huidig)

.....

3 Overige gegevens

3.1 Wettelijke vrijstelling

Gelet op de omvangcriteria vermeld in artikel 2:396 BW is de vennootschap vrijgesteld van de verplichting tot het laten instellen van de in artikel 2:393, lid 1 BW bedoelde accountantscontrole van de jaarrekening.